ATEM Mini

Soluzione live costi con funzioni broadcast per la produzione multi-camera dal vivo

ATEM Mini è la soluzione perfetta per: istituti scolastici, produzioni aziendali, produzioni di eventi, produzioni di contenuti di carattere sociale, chiese, ristoranti e produzioni di piccoli eventi. Grazie alla sua facilità d'uso, ATEM Mini è la soluzione ideale per chiunque voglia realizzare in maniera semplice ma professionale, live streaming o registrare il proprio evento.

Collegando un computer alla porta ethernet di ATEM Mini, è possibile trasmettere in diretta su Facebook, YouTube, Twitch, Periscope, Wowza, Teamspeak, Skype, Google Hangouts, Microsoft Lync, Cisco Jabber, Cisco Webex, Zoom, Adobe Connect, Google Meet, Microsoft Teams, Facebook Live, Twitch, Youtube e Twitter.

Produzione video veloce e live streaming

Le produzioni dal vivo di ATEM Mini sono veloci e facili da realizzare grazie alle sue caratteristiche broadcast. Ad esempio, ATEM Mini ha quattro ingressi per telecamere in ingresso, ingressi di media player, crossfader, effetti video e chiave. Inoltre, ATEM Mini ha anche due uscite ausiliarie per monitorare le telecamere, il programma o la chiave. Tutte le uscite video ATEM Mini supportano anche l'uscita di tutti i menu, così da poter configurare il prodotto senza dover collegare un monitor al prodotto in un secondo. Grazie al supporto HDMI, ascolta di Ethernet e Wi-Fi Internet, ATEM Mini è davvero la soluzione più semplice da installare.

Switcher tutto-in-uno di qualità broadcast

ATEM Mini è un switcher HDMI live che consente di realizzare live streaming professionali. Puoi aggiungere grafiche per sovrapporre il logo, il nome del tuo canale, il logo del tuo sponsor, o qualsiasi altra grafica. Puoi anche aggiungere titoli per aggiungere testo, come il nome del presentatore o il titolo del programma. Puoi anche aggiungere effetti di transizione come dissolvenze e tendine per rendere il tuo live streaming più professionale. Puoi anche aggiungere un'immagine statica per il tuo sfondo o usare uno dei due ingressi di media player per il movimento. Puoi anche aggiungere effetti di chiave per un'immagine multi-camera, o aggiungere il PiP per visualizzare meglio le diverse fonti di ingresso.

Diretta

Facile da usare e veloce da imparare

ATEM Mini è davvero facile da usare. Ad esempio, puoi cambiare le telecamere in diretta, aggiungere grafiche, cambiare le transizioni e tutto ciò che ti serve per realizzare un live streaming professionale. Puoi anche registrare il programma video in uscita, così da poter caricare il video su YouTube per condividerlo con i tuoi amici. Puoi anche usare ATEM Mini per effettuare dei streaming professionali su Facebook, YouTube, Twitch, Periscope, Wowza, Teamspeak, Skype, Google Hangouts, Microsoft Lync, Cisco Jabber, Cisco Webex, Zoom, Adobe Connect, Google Meet, Microsoft Teams, Facebook Live, Twitch, Youtube e Twitter.

Interviste in diretta streaming

ATEM Mini è dotato di due ingressi per camere di collegamento per connessioni telefoniche professionali. Puoi usare ATEM Mini per realizzare delle interviste professionali in diretta streaming. Puoi anche aggiungere grafiche per sovrapporre il logo, il nome del tuo canale, il logo del tuo sponsor, titoli per aggiungere testo, come il nome del presentatore o il titolo del programma. Puoi anche aggiungere effetti di transizione come dissolvenze e tendine per rendere il tuo live streaming più professionale. Puoi anche aggiungere un'immagine statica per il tuo sfondo o usare uno dei due ingressi di media player per il movimento. Puoi anche aggiungere effetti di chiave per un'immagine multi-camera, o aggiungere il PiP per visualizzare meglio le diverse fonti di ingresso.

Presentazioni aziendali su Skype

Per le presentazioni aziendali, ATEM Mini offre la possibilità di realizzare presentazioni aziendali molto valide e professionali. Puoi aggiungere titoli per aggiungere il nome del presentatore o il titolo del programma, aggiungere effetti di transizione come dissolvenze e tendine per rendere il live streaming più professionale.

Interviste in diretta streaming

ATEM Mini è dotato di due ingressi per camere di collegamento per connessioni telefoniche professionali. Puoi usare ATEM Mini per realizzare delle interviste professionali in diretta streaming.

e-Sport in diretta streaming

ATEM Mini è dotato di due ingressi per camere di collegamento per connessioni telefoniche professionali. ATEM Mini può essere usato per realizzare delle interviste professionali in diretta streaming. Puoi anche aggiungere titoli per aggiungere il nome del presentatore o il titolo del programma.

Kickstarter e gruppo di business

Tutte le caratteristiche professionali per realizzare live streaming di qualità broadcast sono disponibili in ATEM Mini. Puoi usare ATEM Mini per realizzare delle interviste professionali in diretta streaming. Puoi anche aggiungere titoli per aggiungere il nome del presentatore o il titolo del programma.

Interviste in formazione

ATEM Mini è dotato di due ingressi per camere di collegamento per connessioni telefoniche professionali. Puoi usare ATEM Mini per realizzare delle interviste professionali in diretta streaming. Puoi anche aggiungere titoli per aggiungere il nome del presentatore o il titolo del programma.

Collega fino a 4 camere

ATEM Mini è dotato di due ingressi per camere di collegamento per connessioni telefoniche professionali. Puoi usare ATEM Mini per realizzare delle interviste professionali in diretta streaming. Puoi anche aggiungere titoli per aggiungere il nome del presentatore o il titolo del programma. Puoi anche aggiungere effetti di transizione come dissolvenze e tendine per rendere il live streaming più professionale. Puoi anche aggiungere un'immagine statica per il tuo sfondo o usare uno dei due ingressi di media player, così da poter realizzare delle interviste professionali in diretta streaming. Puoi anche aggiungere effetti di chiave per un'immagine multi-camera, o aggiungere il PiP per visualizzare meglio le diverse fonti di ingresso.

Video HDMI o webcam USB

Se aggiunta a nuovo modulo, ATEM Mini offre una connessione USB per webcam. Puoi usare ATEM Mini per realizzare delle interviste professionali in diretta streaming. Puoi anche aggiungere titoli per aggiungere il nome del presentatore o il titolo del programma. Puoi anche aggiungere effetti di transizione come dissolvenze e tendine per rendere il live streaming più professionale. Puoi anche aggiungere un'immagine statica per il tuo sfondo o usare uno dei due ingressi di media player per il movimento. Puoi anche aggiungere effetti di chiave per un'immagine multi-camera, o aggiungere il PiP per visualizzare meglio le diverse fonti di ingresso.

Effetti video coinvolgenti

Con ATEM Mini puoi aggiungere effetti video come titoli, grafiche, effetti speciali, loghi, e tanto altro per rendere il tuo live streaming più professionale. Puoi anche aggiungere titoli per aggiungere il nome del presentatore o il titolo del programma. Puoi anche aggiungere effetti di transizione come dissolvenze e tendine per rendere il live streaming più professionale. Puoi anche aggiungere effetti di chiave per un'immagine multi-camera, o aggiungere il PiP per visualizzare meglio le diverse fonti di ingresso.

Registra e condividi video su YouTube

Con ATEM Mini puoi registrare il programma video in uscita, così da poter caricare il video su YouTube per condividerlo con i tuoi amici. Puoi anche usare ATEM Mini per effettuare dei streaming professionali su Facebook, YouTube, Twitch, Periscope, Wowza, Teamspeak, Skype, Google Hangouts, Microsoft Lync, Cisco Jabber, Cisco Webex, Zoom, Adobe Connect, Google Meet, Microsoft Teams, Facebook Live, Twitch, Youtube e Twitter. Puoi anche aggiungere titoli per aggiungere il nome del presentatore o il titolo del programma. Puoi anche aggiungere effetti di transizione come dissolvenze e tendine per rendere il live streaming più professionale. Puoi anche aggiungere effetti di chiave per un'immagine multi-camera, o aggiungere il PiP per visualizzare meglio le diverse fonti di ingresso.

Microfoni professionali

Con ATEM Mini puoi aggiungere effetti video come titoli, grafiche, effetti speciali, loghi, e tanto altro per rendere il tuo live streaming più professionale. Puoi anche aggiungere titoli per aggiungere il nome del presentatore o il titolo del programma. Puoi anche aggiungere effetti di transizione come dissolvenze e tendine per rendere il live streaming più professionale. Puoi anche aggiungere effetti di chiave per un'immagine multi-camera, o aggiungere il PiP per visualizzare meglio le diverse fonti di ingresso.

Funzioni broadcast sorprendenti

ATEM Mini è davvero facile da usare. Ad esempio, puoi cambiare le telecamere in diretta, aggiungere grafiche, cambiare le transizioni e tutto ciò che ti serve per realizzare un live streaming professionale. Puoi anche registrare il programma video in uscita, così da poter caricare il video su YouTube per condividerlo con i tuoi amici. Puoi anche usare ATEM Mini per effettuare dei streaming professionali su Facebook, YouTube, Twitch, Periscope, Wowza, Teamspeak, Skype, Google Hangouts, Microsoft Lync, Cisco Jabber, Cisco Webex, Zoom, Adobe Connect, Google Meet, Microsoft Teams, Facebook Live, Twitch, Youtube e Twitter.

Include una copia gratuita di ATEM Software Control

Copia di ATEM Software Control, ottima per effettuare live streaming di qualità broadcast con ATEM Mini. Con ATEM Software Control puoi cambiare le telecamere in diretta, aggiungere grafiche, cambiare le transizioni e tutto ciò che ti serve per realizzare un live streaming professionale. Puoi anche registrare il programma video in uscita, così da poter caricare il video su YouTube per condividerlo con i tuoi amici. Puoi anche usare ATEM Mini per effettuare dei streaming professionali su Facebook, YouTube, Twitch, Periscope, Wowza, Teamspeak, Skype, Google Hangouts, Microsoft Lync, Cisco Jabber, Cisco Webex, Zoom, Adobe Connect, Google Meet, Microsoft Teams, Facebook Live, Twitch, Youtube e Twitter.

DVE per immagine nell'immagine, transizioni ed effetti

ATEM Mini offre una connessione USB per webcam aggiunta. Puoi usare ATEM Mini per realizzare delle interviste professionali in diretta streaming. Puoi anche aggiungere titoli per aggiungere il nome del presentatore o il titolo del programma. Puoi anche aggiungere effetti di transizione come dissolvenze e tendine per rendere il live streaming più professionale. Puoi anche aggiungere effetti di chiave per un'immagine multi-camera, o aggiungere il PiP per visualizzare meglio le diverse fonti di ingresso.

Transizioni broadcast professionali

ATEM Mini include un'ampia gamma di transizioni broadcast professionali, come dissolvenze, tendine, transizioni a mosaico, transizioni a pixel, transizioni a forma di diamante, transizioni a forma di stella, transizioni a forma di cuore, transizioni a forma di cerchio, transizioni a forma di ellisse, transizioni a forma di rettangolo e molte altre. Puoi anche aggiungere effetti di transizione come dissolvenze e tendine per rendere il live streaming più professionale. Puoi anche aggiungere effetti di chiave per un'immagine multi-camera, o aggiungere il PiP per visualizzare meglio le diverse fonti di ingresso.

Grafica interna e plug-in di Photoshop

Con ATEM Mini puoi aggiungere effetti video come titoli, grafiche, effetti speciali, loghi, e tanto altro per rendere il tuo live streaming più professionale. Puoi anche aggiungere titoli per aggiungere il nome del presentatore o il titolo del programma. Puoi anche aggiungere effetti di transizione come dissolvenze e tendine per rendere il live streaming più professionale. Puoi anche aggiungere effetti di chiave per un'immagine multi-camera, o aggiungere il PiP per visualizzare meglio le diverse fonti di ingresso. Puoi anche aggiungere effetti di transizione come dissolvenze e tendine per rendere il live streaming più professionale. Puoi anche aggiungere effetti di chiave per un'immagine multi-camera, o aggiungere il PiP per visualizzare meglio le diverse fonti di ingresso.

Include il nuovo ATEM Advanced Chroma Key

Con ATEM Mini puoi aggiungere effetti video come titoli, grafiche, effetti speciali, loghi, e tanto altro per rendere il tuo live streaming più professionale. Puoi anche aggiungere titoli per aggiungere il nome del presentatore o il titolo del programma. Puoi anche aggiungere effetti di transizione come dissolvenze e tendine per rendere il live streaming più professionale. Puoi anche aggiungere effetti di chiave per un'immagine multi-camera, o aggiungere il PiP per visualizzare meglio le diverse fonti di ingresso. Puoi anche aggiungere effetti di transizione come dissolvenze e tendine per rendere il live streaming più professionale. Puoi anche aggiungere effetti di chiave per un'immagine multi-camera, o aggiungere il PiP per visualizzare meglio le diverse fonti di ingresso.

Commutazione M/E in stile broadcast

Con ATEM Mini puoi aggiungere effetti video come titoli, grafiche, effetti speciali, loghi, e tanto altro per rendere il tuo live streaming più professionale. Puoi anche aggiungere titoli per aggiungere il nome del presentatore o il titolo del programma. Puoi anche aggiungere effetti di transizione come dissolvenze e tendine per rendere il live streaming più professionale. Puoi anche aggiungere effetti di chiave per un'immagine multi-camera, o aggiungere il PiP per visualizzare meglio le diverse fonti di ingresso. Puoi anche aggiungere effetti di transizione come dissolvenze e tendine per rendere il live streaming più professionale. Puoi anche aggiungere effetti di chiave per un'immagine multi-camera, o aggiungere il PiP per visualizzare meglio le diverse fonti di ingresso.

Mixer audio professionale interno con EQ a 6 bande, compressore e limitatore

Grazie a una scelta meglio bilanciata, ATEM Mini consente a ciascuno degli ingressi di ascoltare l'audio dal programma, ausiliario o cuffie. Puoi anche aggiungere un'immagine statica per il tuo sfondo o usare uno dei due ingressi di media player per il movimento. Puoi anche aggiungere effetti di chiave per un'immagine multi-camera, o aggiungere il PiP per visualizzare meglio le diverse fonti di ingresso. Puoi anche aggiungere effetti di transizione come dissolvenze e tendine per rendere il live streaming più professionale. Puoi anche aggiungere effetti di chiave per un'immagine multi-camera, o aggiungere il PiP per visualizzare meglio le diverse fonti di ingresso.

Ingressi HDMI con conversione automatica

Con ATEM Mini puoi aggiungere effetti video come titoli, grafiche, effetti speciali, loghi, e tanto altro per rendere il tuo live streaming più professionale. Puoi anche aggiungere titoli per aggiungere il nome del presentatore o il titolo del programma. Puoi anche aggiungere effetti di transizione come dissolvenze e tendine per rendere il live streaming più professionale. Puoi anche aggiungere effetti di chiave per un'immagine multi-camera, o aggiungere il PiP per visualizzare meglio le diverse fonti di ingresso.

Soluzioni di controllo remoto su misura

Con ATEM Mini puoi aggiungere effetti video come titoli, grafiche, effetti speciali, loghi, e tanto altro per rendere il tuo live streaming più professionale. Puoi anche aggiungere titoli per aggiungere il nome del presentatore o il titolo del programma. Puoi anche aggiungere effetti di transizione come dissolvenze e tendine per rendere il live streaming più professionale. Puoi anche aggiungere effetti di chiave per un'immagine multi-camera, o aggiungere il PiP per visualizzare meglio le diverse fonti di ingresso. Puoi anche aggiungere effetti di transizione come dissolvenze e tendine per rendere il live streaming più professionale. Puoi anche aggiungere effetti di chiave per un'immagine multi-camera, o aggiungere il PiP per visualizzare meglio le diverse fonti di ingresso.

Ottimizza il workflow con un pannello hardware ATEM

Grazie alla connessione ethernet, alla compatibilità Internet broadcast di ATEM Mini, puoi usare il tuo pannello hardware ATEM per controllare ATEM Mini da qualsiasi luogo. Puoi anche aggiungere titoli per aggiungere il nome del presentatore o il titolo del programma. Puoi anche aggiungere effetti di transizione come dissolvenze e tendine per rendere il live streaming più professionale. Puoi anche aggiungere effetti di chiave per un'immagine multi-camera, o aggiungere il PiP per visualizzare meglio le diverse fonti di ingresso. Puoi anche aggiungere effetti di transizione come dissolvenze e tendine per rendere il live streaming più professionale. Puoi anche aggiungere effetti di chiave per un'immagine multi-camera, o aggiungere il PiP per visualizzare meglio le diverse fonti di ingresso.

Flusso di Lavoro

ATEM Mini

ATEM Mini
Con ATEM Mini puoi aggiungere effetti video come titoli, grafiche, effetti speciali, loghi, e tanto altro per rendere il tuo live streaming più professionale.

USB

Pro Mini

ATEM Mini

Specifiche tecniche

Trova un rivenditore | Stampa il PDF

Descrizione

ATEM Mini vanta 4 ingressi HDMI e un design intuitivo e facile da usare, pensato per il live streaming di produzioni multi-camera sulle piattaforme come YouTube, Facebook Live e persino Skype. Per commutare dal vivo basta collegare camere, computer e console di gioco ai 4 ingressi HDMI di alta qualità. Include un DVE integrato per effetti coinvolgenti di immagine nell'immagine, transizioni di qualità broadcast, keyer primari per rimuovere blue e green screen, un keyer secondario per aggiungere grafica personalizzata in sovrapposizione, ingressi audio e un mixer. Ospita anche un'uscita USB, rilevata come webcam, che consente di usare qualsiasi software video, e un'uscita video HDMI per collegare i proiettori.

Scarica il manuale Scarica il software

Prezzo

€289

Connessioni

Ingressi video
4

Uscite
2

Uscite AUX
1

Ingressi audio
2 x 3,5 mm stereo

Uscite audio
Nessuna (solo audio integrato)

Connessione per timecode
Nessuna

Ingressi video HDMI
4 x HDMI tipo A, HD a 10 bit commutabili.
2 canali di audio integrato

Risincronizzazione di sorgenti
Su ogni ingresso HDMI

Convertitori di frame rate e formato
Su ogni ingresso HDMI

Uscite di programma HDMI
1

Ethernet
Ethernet supports 10/100 BaseT for software control, software updates and direct or network panel connection.

Interfaccia computer
1 x porta USB 2.0 tipo C per uscita webcam, software di controllo, aggiornamenti software e connessione ai pannelli

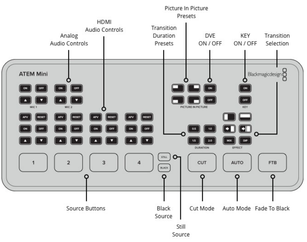

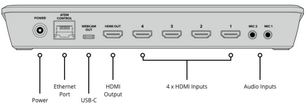

Standard

Standard video HD in ingresso
720p50, 720p59.94, 720p60
1080p23.98, 1080p24, 1080p25, 1080p29.97, 1080p30, 1080p50, 1080p59.94, 1080p60
1080i50, 1080i59.94, 1080i60

Standard video HD in uscita
1080p23.98, 1080p24, 1080p25, 1080p29.97, 1080p30, 1080p50, 1080p59.94, 1080p60

Standard video Ultra HD
Nessuno

Campionamento video
YUV 4:2:2

Precisione colore
10 bit

Spazio colore
Rec. 709

Risoluzioni HDMI di ingresso per computer
1280 x 720p 50Hz, 59.94Hz e 60Hz
1920 x 1080p 23.98, 24, 25, 29.97, 30, 50, 59.94 e 60Hz
1920 x1080i 50 e 59.94Hz 60Hz

Conversione spazio colore
Hardware di conversione in tempo reale

Mixer audio
6 ingressi x 2 canali
On/Off/Audio Follow Video selezionabili per ogni canale; controllo gain per ogni canale
Monitoraggio livello audio e picco Funzionalità Fairlight: compressore, gate, limitatore, EQ parametrico a 6 bande. Controllo gain master

Specifiche

Chiavi primarie
1

Chiavi secondarie
1

Keyer avanzati per chiave cromatica
1

Chiavi lineari/luminanza
2

Keyer per transizioni
Solo DVE

Livelli compositivi
4

Generatori di motivi
1

Generatori di colore
2

DVE con bordi e ombre
1

Interfaccia
Risoluzione minima del monitor di 1366 x 768

Lettori multimediali

Lettori multimediali
1

Canali
Segnale di riempimento e chiave per ogni lettore

Capacità rchivio per fotogrammi
20 con segnale di riempimento e chiave

Formati fotogrammi compatibili
PNG, TGA, BMP, GIF, JPEG, TIFF

Controllo

Pannello di controllo
Integrato Software di controllo incluso. Compatibile con pannelli di controllo hardware opzionali

Connessione per pannello di controllo
Ethernet con supporto per BaseT 10/100. Connessione diretta tra il pannello e lo chassis, o tramite la rete. Consente di aggiornare il software. Consente la connessione diretta via USB C

Pannelli di controllo compatibili
ATEM Software Control incluso. Compatibile con ATEM 1 M/E Advanced Panel e ATEM 2 M/E Broadcast Panel

Pannello di controllo incluso
ATEM Software Control gratuito per Mac 10.13 High Sierra, Mac 10.14 Mojave o successivo, e Windows 10

Software

Aggiornamenti software
Con Mac OS X o Windows tramite connessione USB o ethernet. Utilità ATEM Setup inclusa

Configurazione
Tramite ATEM Software Control, ad eccezione dell'indirizzo IP dello chassis, configurabile mediante l'utilità ATEM Setup, connessa tramite USB

Sistemi operativi

Mac 10.14 Mojave
Mac 10.15 Catalina o successivo

Windows 10

Requisiti di alimentazione

Fonte di alimentazione
1 x alimentatore esterno 12V

Consumo energetico
18W

Specifiche fisiche

237.5 mm

35 mm

103.5 mm

KG
550 g

Specifiche ambientali

Temperatura operativa
da 5° a 40° C

Temperatura di stoccaggio
da -10° a 60° C

Umidità relativa
da 0% a 90% senza condensazione

Il prodotto include

ATEM Mini
Alimentatore 12V esterno con adattatori internazionali

Garanzia

Garanzia limitata di un anno fornita dal produttore

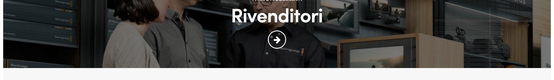

ATEM Mini

ATEM Mini vanta 4 ingressi HDMI e un design intuitivo e facile da usare, pensato per il live streaming di produzioni multi-camera sulle piattaforme come YouTube, Facebook Live e persino Skype. Per commutare dal vivo basta collegare camere, computer e console di gioco ai 4 ingressi HDMI di alta qualità. Include un DVE integrato per effetti coinvolgenti di immagine nell'immagine, transizioni di qualità broadcast, keyer primari per rimuovere blue e green screen, un keyer secondario per aggiungere grafica personalizzata in sovrapposizione, ingressi audio e un mixer. Ospita anche un'uscita USB, rilevata come webcam, che consente di usare qualsiasi software video, e un'uscita video HDMI per collegare i proiettori.

€289

Connessioni

Ingressi video
4

Uscite
2

Uscite AUX
1

Ingressi audio
2 x 3,5 mm stereo

Uscite audio
Nessuna (solo audio integrato)

Connessione per timecode
Nessuna

Ingressi video HDMI
4 x HDMI tipo A, HD a 10 bit commutabili.
2 canali di audio integrato

Risincronizzazione di sorgenti
Su ogni ingresso HDMI

Convertitori di frame rate e formato
Su ogni ingresso HDMI

Uscite di programma HDMI
1

Ethernet
Ethernet supports 10/100 BaseT for software control, software updates and direct or network panel connection.

Interfaccia computer
1 x porta USB 2.0 tipo C per uscita webcam, software di controllo, aggiornamenti software e connessione ai pannelli

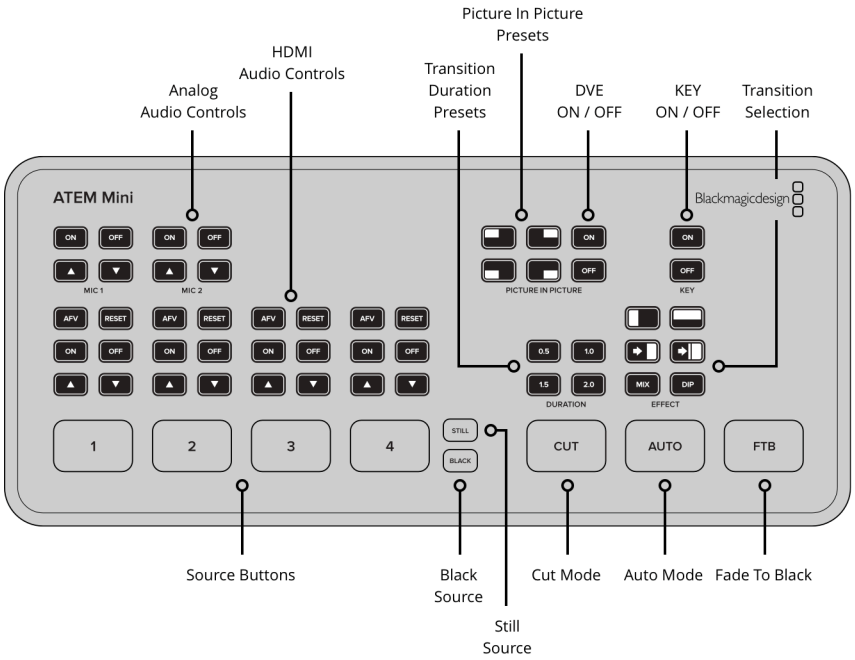

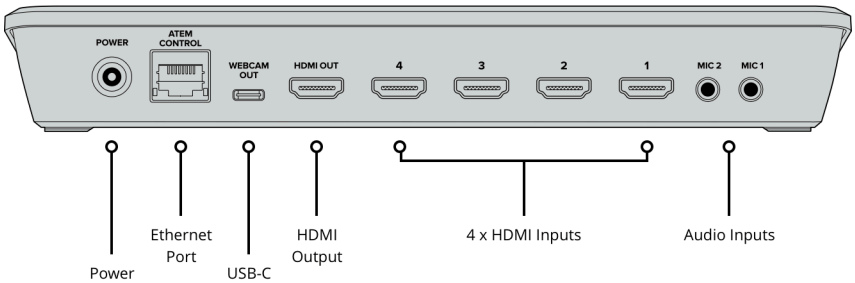

Standard

Standard video HD in ingresso
720p50, 720p59.94, 720p60
1080p23.98, 1080p24, 1080p25, 1080p29.97, 1080p30, 1080p50, 1080p59.94, 1080p60
1080i50, 1080i59.94, 1080i60

Standard video HD in uscita
1080p23.98, 1080p24, 1080p25, 1080p29.97, 1080p30, 1080p50, 1080p59.94, 1080p60

Standard video Ultra HD
Nessuno

Campionamento video
YUV 4:2:2

Precisione colore
10 bit

Spazio colore
Rec.709

Risoluzioni HDMI di ingresso per computer
1280 x 720p 50Hz, 59.94Hz e 60Hz
1920 x 1080p 23.98, 24, 25, 29.97,30, 50, 59.94 e 60Hz
1920 x1080i 50 e 59.94Hz 60Hz

Conversione spazio colore
Hardware di conversione in tempo reale

Mixer audio
6 ingressi x 2 canali
On/Off/Audio Follow Video selezionabili per ogni canale; controllo gain per ogni canale
Monitoraggio livello audio e picco
Funzionalità Fairlight: compressore, gate, limitatore, EQ parametrico a 6 bande. Controllo gain master

Specifiche

Chiavi primarie
1

Chiavi secondarie
1

Keyer avanzati per chiave cromatica
1

Chiavi lineari/luminanza
2

Keyer per transizioni
Solo DVE

Livelli compositivi
4

Generatori di motivi
1

Generatori di colore
2

DVE con bordi e ombre
1

Interfaccia
Risoluzione minima del monitor di 1366 x 768

Lettori multimediali

Lettori multimediali
1

Canali
Segnale di riempimento e chiave per ogni lettore

Capacità rchivio per fotogrammi
20 con segnale di riempimento e chiave

Formati fotogrammi compatibili
PNG, TGA, BMP, GIF, JPEG, TIFF

Controllo

Pannello di controllo
Integrato Software di controllo incluso. Compatibile con pannelli di controllo hardware opzionali

Connessione per pannello di controllo
Ethernet con supporto per BaseT 10/100. Connessione diretta tra il pannello e lo chassis, o tramite la rete. Consente di aggiornare il software. Consente la connessione diretta via USB C

Pannelli di controllo compatibili
ATEM Software Control incluso. Compatibile con ATEM 1 M/E Advanced Panel e ATEM 2 M/E Broadcast Panel

Pannello di controllo incluso
ATEM Software Control gratuito per Mac 10.13 High Sierra, Mac 10.14 Mojave o successivo, e Windows 10

Software

Aggiornamenti software
Con Mac OS X o Windows tramite connessione USB o ethernet. Utilità ATEM Setup inclusa

Configurazione
Tramite ATEM Software Control, ad eccezione dell'indirizzo IP dello chassis, configurabile mediante l'utilità ATEM Setup, connessa tramite USB

Sistemi operativi

Mac 10.14 Mojave
Mac 10.15 Catalina o successivo

Windows 10

Requisiti di alimentazione

Fonte di alimentazione
1 x alimentatore esterno 12V

Consumo energetico
18W

Specifiche fisiche

Specifiche ambientali

Temperatura operativa
da 5° a 40° C

Temperatura di stoccaggio
da -10° a 60° C

Umidità relativa
da 0% a 90% senza condensazione

Il prodotto include

ATEM Mini
Alimentatore 12V esterno con adattatori internazionali

Garanzia

Garanzia limitata di un anno fornita dal produttore

Il copyright di tutto il materiale su questo sito web è di proprietà esclusiva di Blackmagic Design Pty. Ltd. 2020, tutti i diritti riservati. Tutti i marchi appartengono ai rispettivi proprietari.
Il prezzo di vendita suggerito dal produttore esclude tasse/imposte e costi di spedizione.
Questo sito web utilizza servizi di remarketing per mostrare annunci pubblicitari su siti web di terze parti dopo aver visitato il nostro sito. Puoi disattivare questa funzione in qualsiasi momento cambiando le impostazioni dei cookie. Informativa sulla privacy.

Rivenditore autorizzato di Blackmagic Design